


**MFZ-KJ**

- [Dove acquistare](#)
- [Salva il prodotto](#)

Condividi

Mi piace 6

Stampa



	Capacità nominale kW									
	1.5	1.8	2.0	2.2	2.5	3.5	4.2	5.0	6.0	7.1
Unità interna					✓	✓		✓		
Unità esterna					✓	✓		✓		
Multisplit R410	✓									
Multisplit R32	-									

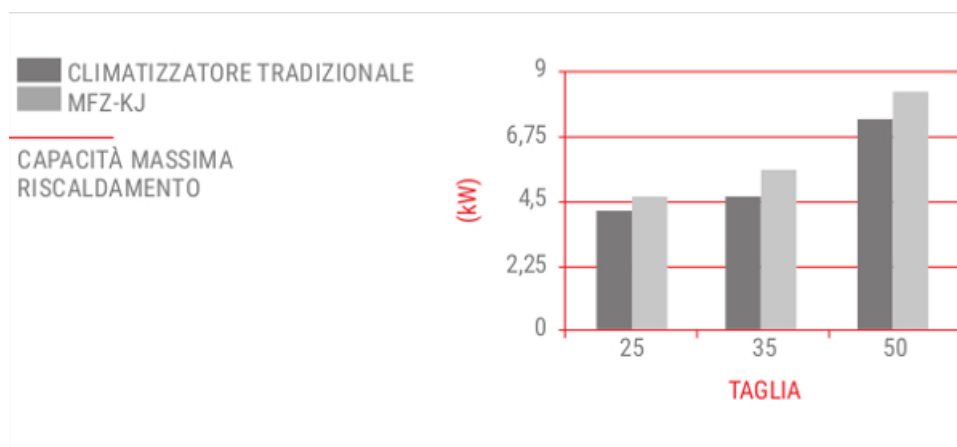
**Design semplice ed elegante**

Le unità a pavimento hanno un design caratterizzato da **linee semplici e superfici piatte** che conferiscono eleganza e modernità all'estetica e permettono di abbinarle perfettamente ad ogni tipo di arredamento.



### Elevata capacità in riscaldamento

Il modello MFZ-KJ presenta un'elevata capacità in modalità riscaldamento rispetto ai climatizzatori tradizionali, il che lo rende adatto all'utilizzo invernale e nelle mezze stagioni.



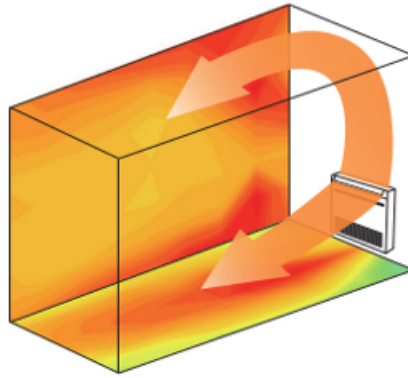
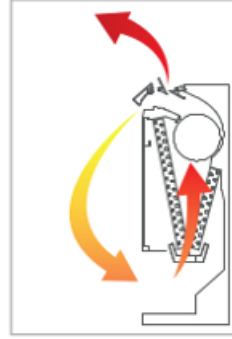
### Multi-flow vane

La bocchetta di mandata è caratterizzata dalla presenza di **tre diversi deflettori** ognuno con un profilo appositamente studiato per poter ottimizzare la distribuzione dell'aria in uscita, massimizzando il comfort sia in raffreddamento che in riscaldamento.

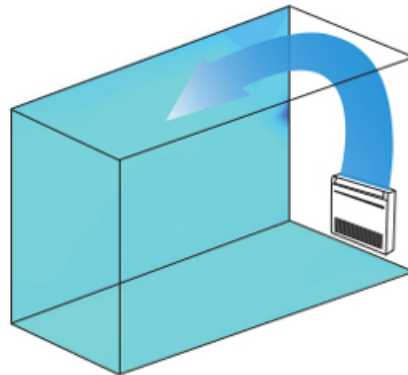
## RISCALDAMENTO

### RISCALDAMENTO RAPIDO

All'avviamento parte dell'aria riscaldata viene indirizzata verso il basso, in prossimità della ripresa, in modo che venga aspirata dall'unità e permetta di alzare più velocemente la temperatura dell'aria in uscita. La direzione del flusso in uscita può essere impostata liberamente.



## RAFFRESCAMENTO



[Home](#) > [Prodotti](#) > [Residenziale](#) > [Monosplit](#) > [A pavimento](#) > [Caratteristiche](#)

Copyright ©2018 Mitsubishi Electric Europe B.V. filiale italiana - P.I. 02595560968 tutti i diritti riservati